

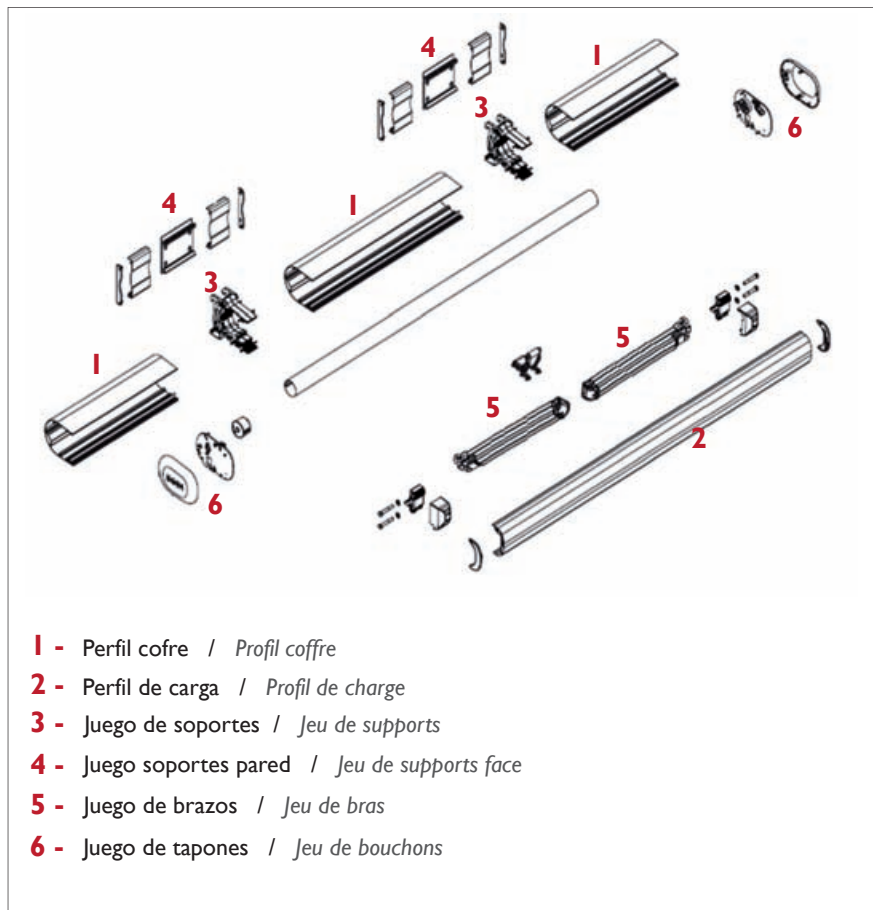


# 5095

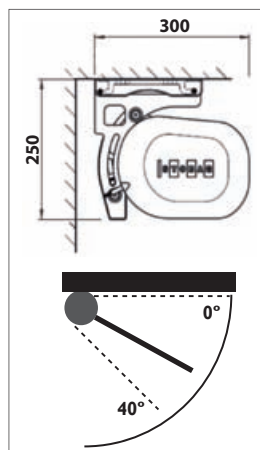
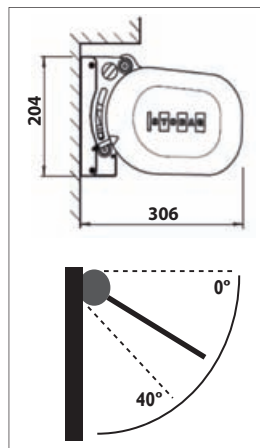
Toldo cofre de grandes dimensiones  
Store coffre de grans dimensions



Hasta 8.00M  
Jusqu'à 8.00m



- 1 - Perfil cofre / Profil coffre
- 2 - Perfil de carga / Profil de charge
- 3 - Juego de soportes / Jeu de supports
- 4 - Juego soportes pared / Jeu de supports face
- 5 - Juego de brazos / Jeu de bras
- 6 - Juego de tapones / Jeu de bouchons



Soportes en aluminio.  
Supports en aluminium.

Tornillería en acero Inoxidable.  
Visserie en Inox.

Perfiles en aluminio.  
Profiles en aluminium.

Brazos en aluminio con cable.  
Bras en aluminium à câble.

Brazos de 350 y 400 reforzados.  
Bras de 350 et 400 renforcés.

Instalación : Frontal o techo.  
Installation : Face ou Plafond.

Motorización : Motores LT, RTS o lo son sistema de cierre por presión.

Motorisation : Moteurs LT, RTS ou lo avec système de fermeture par pression.

Automatismos : Compatible con todos los automatismos.  
Automatismes : Compatible avec tous les automatismes.



Clasificación : **Clase III**  
Classification : **Classe III**

Resistencia al viento : **49Km/h**  
Résistance au vent : **49Km/h**

Blanco / Blanc  
RAL 9016

Plata / Argent  
RAL 9006

Marfil / Ivoire  
RAL 1015

Marrón / Marron  
RAL 8010

Marrón / Marron  
RAL 8019

Gris / Gris  
RAL 7011

Gris / Gris  
RAL 7021

Verde / Vert  
RAL 6005

## Medidas Mínimas y Máximas Limites Dimensionnelles

Salida Avancée	Linea Minima Minimum	Linea Maxima Maximum
150	200	1000
200	250	1000
250	300	1000
300	350	1000
350 *	400	1000
400 *	450	1000

\* Brazos Reforzados  
\* Bras renforcés



Protección total mediante cofre.  
Protection totale avec coffre.



Brazos en aluminio con cable.  
Bras en aluminium avec câble.



Tapas laterales de aluminio.  
Bouchons latéraux en aluminium.